

Pourquoi être devenu éleveur ?

Manu reprend la ferme familiale. C'est un mode de vie qu'il connaît et qui lui convient.

### Une ferme en transition

Manuel s'est installé sur la ferme en 2016 avec sa mère qui était déjà présente depuis 1981, puis Marion, sa femme, les a rejoint en 2019. C'est une ferme familiale d'élevage extensif (une faible densité d'animaux par hectare) en agriculture biologique, avec une production d'agneaux et de moutons. Les brebis sont séparées en deux lots et mettent bas à deux moments de l'année : au printemps et à l'automne, afin de pouvoir produire des agneaux de février à octobre. Durant l'année les brebis alternent entre des périodes de garde, de parc, d'estive et en bergerie, alors que les agneaux sont toujours en bergerie. Les produits sont commercialisés en vente directe, dans une boutique paysanne et dans une AMAP. La finalité de ce système est de produire de la viande de qualité.

### Un territoire méditerranéen très varié

La ferme de Germane se situe à proximité du lac du Salagou, la géologie est très différente selon les zones avec des ruffes (terres rouges formées de pélites), du basalte, des grès. Les différences de végétations sur la zone sont le résultat d'une géologie très variée sur le territoire. Le climat de cette zone est soumis à des influences méditerranéennes qui sont responsables d'un climat doux au fil des saisons mais également de quelques excès de température en été et en hiver. En hiver, les coups de froid peuvent être dévastateurs sur une végétation déjà bien avancée. L'été est chaud et sec avec un déficit hydrique important qui va calciner la strate herbacée. Les racines des plantes ne peuvent pas aller trop en profondeur du fait de la faible épaisseur des sols et de la ruffe dure et compacte.

### Augmenter le pâturer et diversifier

Manuel aimerait que sa ferme soit plus autonome en aliments et en intrants pour minimiser les charges. Pour cela, il voudrait adapter le nombre de brebis aux ressources herbagères et apprendre à mieux les valoriser grâce au pâturage. De plus, il aimerait faire pâturer les agneaux afin de diminuer les charges liées à leur alimentation. Manuel commence également se diversifier avec des fraisiers et des arbres fruitiers, l'objectif serait de sécuriser ses revenus en cas de coup dur sur l'atelier élevage.

### Paroles d'éleveur

« J'aime être à la garde avec mes brebis »


« Je mène le pâturage au feeling et aussi en fonction de la chasse »

⇒ Que voudrait-il changer ?

« J'aimerais que le pâturage soit plus homogène dans le parc de la serre »

« Manuel pense qu'en améliorant la bergerie il y aurait moins de mortalité chez les agneaux »

« Je voudrais essayer de faire pâturer les agneaux sous les fruitiers »



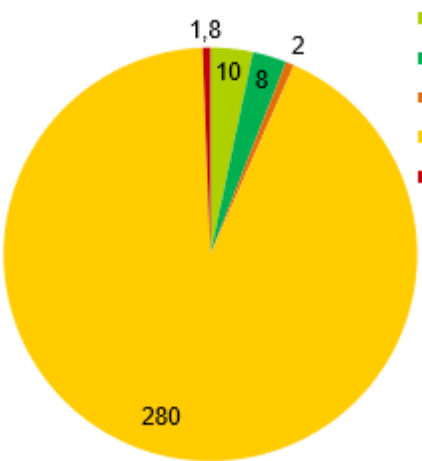
Brebis gardées au bord du Lac du Salagou



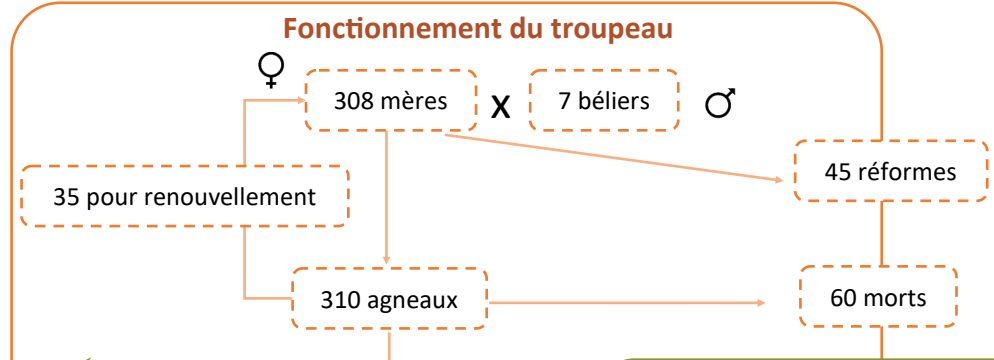
## Calendrier de pâturage

Les brebis sont menées en un seul lot, elles rentrent en bergerie au moment de la mise bas et sont réintroduites dans le troupeau quand leurs agneaux partent.

		Oct.	Nov.	Dec.	Jan.	Fev.	Mars	Avril	Mai	Juin	Ju il.	Août	Se pt
Les parcs	<b>La serre</b> (60 ha) : parc très hétérogène. Poiriers, glands, graminées à feuilles fines, beaucoup de chardons et présence de mousses. Basalte rouge												
	<b>La coste</b> (60 ha) : parc homogène												
	<b>Les falaises</b> (40 ha) : parc de « week-end » car proche du logement donc pratique. Ancienne carrière assez désertique et pauvre en ressources												
La garde (110 ha)	<b>Mont Redon</b> : ruffe assez fertile. Chêne, trèfle, luzerne, graminées, zone plutôt boisée												
	<b>La plaine</b> : beaucoup de ruffe. Zone plutôt herbagère												
	<b>Le lac</b> : bon endroit mais vite pauvre en ressources. Zone boisée												
	<b>Camping</b> : zone pratique car totalement clôturée												
<b>Estive</b> dans les Pyrénées, afin de profiter d'une herbe de qualité supérieure à celle présente autour de la ferme à cette période													
<b>Bergerie</b>			Agnelage d'automne					Agnelage de printemps					



- PP
- Luzerne
- Céréales en vert
- Parcours
- Fruitiés



### Intrants

- ◇ 17 T/an d'aliment → 6T brebis / 11T agneaux
- ◇ Achat de foin pour les mauvaises années
- ◇ Carburant

### Les productions

Manuel produit environ 215 agneaux pour la vente, un co d'un agneau entier pèse envi 16kg et est vendu à 14€/kg.

Chaque année il y a égaleme la production de fourrages qu sera autoconsommé : 8 ha de luzerne, 10 ha de foin et 2 ha

## Les grandes questions pour l'avenir

- Comment piloter le pâturage et anticiper la pousse de l'herbe pour maximiser l'ingestion et répondre aux besoins des brebis ?
- Pourquoi y a-t-il de la mousse dans certains parcs ? La zone est surpâturée ?
- Quels sont les autres leviers à actionner pour arriver à l'autonomie ?

## Pourquoi être à Empreinte ?

En cours de réflexion sur les changements que je veux faire sur ma ferme, je trouve intéressant d'avoir le regard d'autres éleveurs sur le troupeau, les parcours, la commercialisation, etc.